

RECENSEMENT CITOYEN



Qui est recensé ?

Tous les jeunes Français, garçons et filles, doivent se faire recenser dès l'âge de 16 ans.

Pourquoi être recensé ?

Le recensement permet à l'administration de :

- convoquer le jeune pour qu'il effectue la Journée défense et citoyenneté (JDC) ;
- l'inscrire d'office sur les listes électorales à ses 18 ans.

Quelle est la procédure ?

Le recensement s'effectue à la mairie du domicile dans les 3 mois suivant le 16^{ème} anniversaire. Cette démarche peut également s'effectuer en ligne, pour certaines mairies, sur le site <https://www.service-public.fr>.

Les pièces à fournir

- Une pièce d'identité (carte d'identité ou passeport)
- Le livret de famille

Et après ?

- 4 mois après s'être fait recenser, il est particulièrement utile au jeune de créer son compte sur www.majdc.fr, afin de télécharger sa convocation, changer la date de sa JDC lorsque celle-ci ne convient pas, localiser le lieu de la JDC et obtenir une attestation de participation.
- Environ un an après le recensement, le jeune sera convié à effectuer sa JDC.
- A l'issue de cette journée, il recevra un certificat individuel de participation, qui lui sera réclamé lors de toute inscription à un examen (CAP, BEP, baccalauréat...) ou concours (accès aux grandes écoles, à la fonction publique) soumis au contrôle de l'autorité publique, ainsi qu'à l'examen du permis de conduire.

Calendrier de vos démarches	
Entre 16 ans et 16 ans et 3 mois (*)	Faites-vous recenser à la mairie de votre domicile, ou sur Internet, muni d'une pièce d'identité et du livret de famille.
A 16 ans ½ (*)	4 mois après votre recensement, créez votre compte sur www.majdc.fr , afin de faciliter votre convocation.
A 17 ans (*)	Vous serez convoqué à votre Journée défense et citoyenneté.
A 17-18 ans Jusqu'à 25 ans	Vous présenterez le certificat de participation à la JDC lors de l'inscription à vos examens (bac, CAP, BEP), concours (grandes écoles, fonction publique) et permis de conduire.

(*) Si vous n'avez pas respecté ce calendrier, vous pouvez effectuer ces démarches jusqu'à votre 25^{ème} anniversaire.

Plus d'informations sur :

- <http://www.majdc.fr>
- <https://www.service-public.fr/particuliers/vosdroits/N24>
- <https://www.defense.gouv.fr/jdc>
- Ou contactez votre [centre du service national](#).



**L'organisation de ma JDC,
maintenant c'est en ligne !**



ZOOM SUR LE BLOC « MA SITUATION »

- JE PEUX AGIR SUR LES INFORMATIONS DE MON DOSSIER

Je peux modifier les informations fournies lors de mon recensement

Je visualise ou imprime ma convocation à présenter le jour de ma JDC

Je suis convoqué :

Le jeudi 26 octobre 2017 à 08:30
CSN - ORLEANS
75 Rue du Parc
Quartier Bellecombe
45000 ORLEANS

1

2

3

4

Modifier mes informations

Demander une exemption

Changer de session

TÉLÉCHARGER MA CONVOCATION

Je peux demander une exemption de la JDC via un formulaire en ligne

Je devrai alors fournir un justificatif

Je peux changer ma date de JDC pour tenir compte de mes disponibilités

i UNE FOIS MA JDC EFFECTUÉE, JE PEUX RÉCUPÉRER MON ATTESTATION DE PARTICIPATION

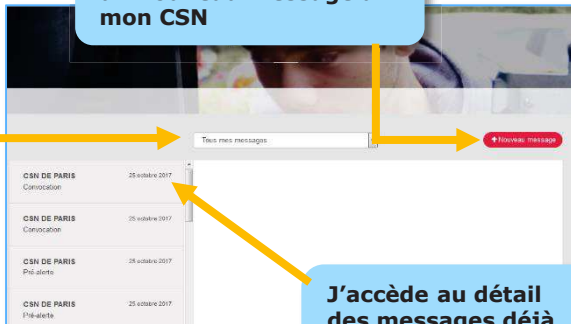
MA MESSAGERIE

- MA MESSAGERIE ME PERMET D'ÊTRE EN CONTACT AVEC MON CSN POUR TOUTE INFORMATION VIS-À-VIS DE LA JDC

WALID XAVIER NASR
Mon compte -

- > Ma JDC
- > Mes informations
- > Ma messagerie

Je clique pour envoyer un nouveau message à mon CSN



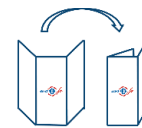
J'accède au détail des messages déjà reçus en cliquant dessus



MON ESPACE PERSONNALISÉ DIRECTEMENT SUR MON SMARTPHONE GRÂCE AU QR CODE.



- 1/ JE TÉLÉCHARGE UNE APPLICATION LECTEUR DE QR CODE SUR MON SMARTPHONE.
- 2/ JE SCANNE CE QR CODE AVEC MA NOUVELLE APPLICATION.
- 3/ JE SURFE SUR LE SITE GRÂCE À MON SMARTPHONE ET JE PROFITE IMMÉDIATEMENT DES SERVICES DU NOUVEAU SITE.



Mode de pliage

©Ministère des armées majdc.fr
Réalisation : Klee Conseil
Visuel d'affiche : Agence Marquetis
Crédits Photos : iStock, Flaticon (Appzgear, Freepik, Simpleicon)
E.Robot - SGA / COM 2017 - 10/2017



Journée Défense et Citoyenneté

L'organisation de ma JDC, maintenant c'est en ligne !



ANIMATEUR



ENCADRANT



MAIRIE



PARTENAIRE

Comment utiliser majdc.fr ?

Mon mini-guide



J'ai entre 16 ans et 25 ans



Je m'inscris en quelques clics



Je m'informe de A à Z

RENDEZ-VOUS SUR majdc.fr

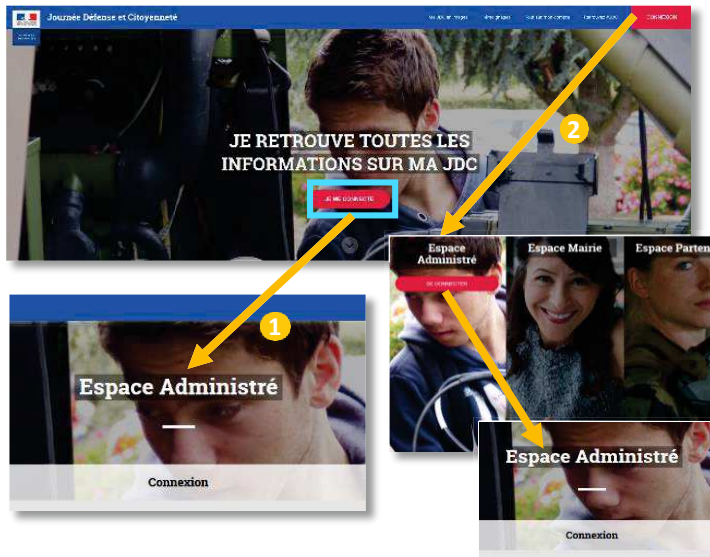


MINISTÈRE DES ARMÉES

SECRETARIAT GÉNÉRAL POUR L'ADMINISTRATION
DIRECTION DU SERVICE NATIONAL ET DE LA JEUNESSE

COMMENCER AVEC majdc.fr

- SUR LA PAGE D'ACCUEIL, JE DISPOSE DE DEUX MOYENS DE CONNEXION



- 1/ JE SUIS RECENSE(E) MAIS JE N'AI PAS ENCORE DE COMPTE

JE CLIQUE SUR [Je suis recensé\(e\) mais je n'ai pas de compte](#)

Je renseigne mon identifiant défense si je le connais

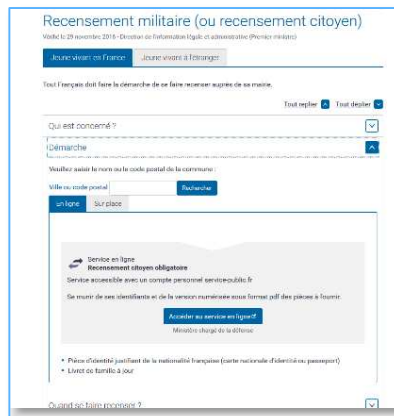


- JE REÇOIS ALORS UN LIEN D'ACTIVATION DANS MA MESSAGERIE ET CHOISIS UN MOT DE PASSE

2/ JE NE SUIS PAS RECENSE(E)

JE CLIQUE SUR [Je ne suis pas recensé\(e\)](#)

- JE SUIS DIRIGÉ(E) SUR LE SITE DE RECENSEMENT DE SERVICE-PUBLIC.FR



! J'EFFECTUE MON RECENSEMENT EN LIGNE OU BIEN JE M'INFORME DES DOCUMENTS NÉCESSAIRES AU RECENSEMENT AUPRÈS DE LA MAIRIE (SI DOMICILE EN FRANCE) OU AUPRÈS DES AUTORITÉS DIPLOMATIQUES (SI DOMICILE À L'ÉTRANGER)

3/ J'AI DÉJÀ UN COMPTE MAJDC.FR

- SUITE À MON INSCRIPTION, JE ME CONNECTE AVEC MON IDENTIFIANT ET MOT DE PASSE

Je renseigne mon identifiant ou mon adresse mail



4/ J'AI OUBLIÉ MON MOT DE PASSE

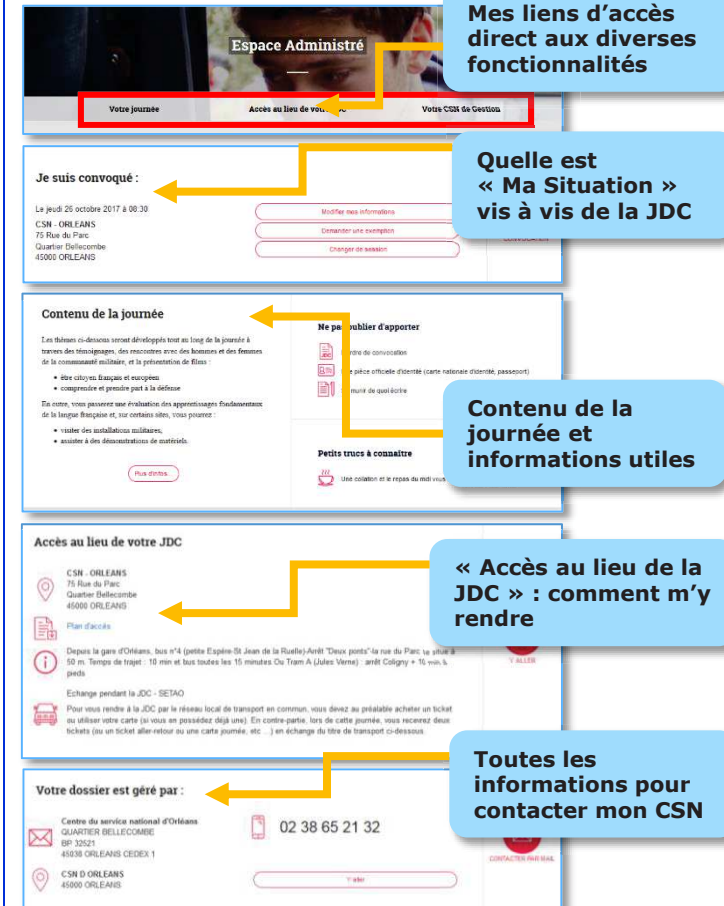
JE CLIQUE SUR [Mot de passe oublié ?](#)

- JE PEUX RÉINITIALISER MON MOT DE PASSE À PARTIR DU FORMULAIRE DE CONNEXION

Je clique pour recevoir un lien de réinitialisation



COUP D'ŒIL SUR MON « ESPACE ADMINISTRÉ »



- JE PEUX ÉGALEMENT RETROUVER DES ACTUALITÉS EN CLIQUANT SUR PLUS D'INFOS